



 **Universität Trier**

Manual

Erstellung von Fragebögen mithilfe des Umfragetools

Überblick über Bedienung des Zusatzprogrammes
in Word

Jean Philippe Décieux

Rüdiger Jacob

Andreas Heinz

Stand:04.04.2011

Inhaltsverzeichnis

1	Vorbemerkung.....	3
2	Bedienung.....	4
2.1	Bedienung des Umfragetools unter Word 2007 und neueren Versionen.....	4
2.2	Bedienung unter Word 2003 und älteren Versionen.	10
3	Auflistung der Fragebausteine der Vorlage.....	11
3.1	Fragebausteine der Schaltfläche Fragen	11
3.2	Fragebausteine der Schaltfläche Skalen	15
3.3	Fragebausteine der Schaltfläche Demographie.....	20
3.4	Fragebausteine der Schaltfläche Fragenbibliothek	26
3.5	Fragebausteine der Schaltfläche Bausteine	27
4	Kontakt.....	28

1 Vorbemerkung

Zentrales Anliegen bei der Konzeption und Realisierung dieser Dokumentvorlage war es, **Standardlösungen für die häufigsten Frage- und Skalenformen anzubieten**, die (in den meisten Fällen) per Mausklick abrufbar sind und – abgesehen natürlich von dem Eintragen der jeweiligen Frageinhalte – nicht weiter modifiziert werden müssen.

Das Instrument sollte also möglichst einfach handhabbar sein und nur noch ein Minimum an „Programmierbarkeit“ des Nutzers erfordern. Die Dokumentvorlage ist deshalb **modular aufgebaut** und enthält Standardlösungen für Intervieweranweisungen, Fragen, Skalen, Listen, demographische Fragen und Anschreiben.

Zum Schluss noch ein grundsätzlicher Hinweis: Die Erstellung von Fragebögen ist immer ein längerer Prozess, in dessen Verlauf mehrere Versionen eines Fragebogens erstellt werden, bis man mit diesem ins Feld gehen kann. Wir empfehlen hier dringend, für diese verschiedenen Versionen auch verschiedene Dateien (z. B. unter Verwendung unterschiedlicher Versionsnummern) anzulegen und nicht etwa immer die gleiche Datei zu überarbeiten.

Wir empfehlen vor dem ersten Arbeiten mit dem Tool eine Kopie der mitgelieferten Dot-Datei anzulegen in der nicht gearbeitet wird. Diese Kopie sollte als Basisdatei dienen, falls beim Arbeiten in Word versehentlich Einstellungen überschrieben wurden und die Toolfunktionen nicht mehr aktiv oder fehlerhaft sind.

2 Bedienung

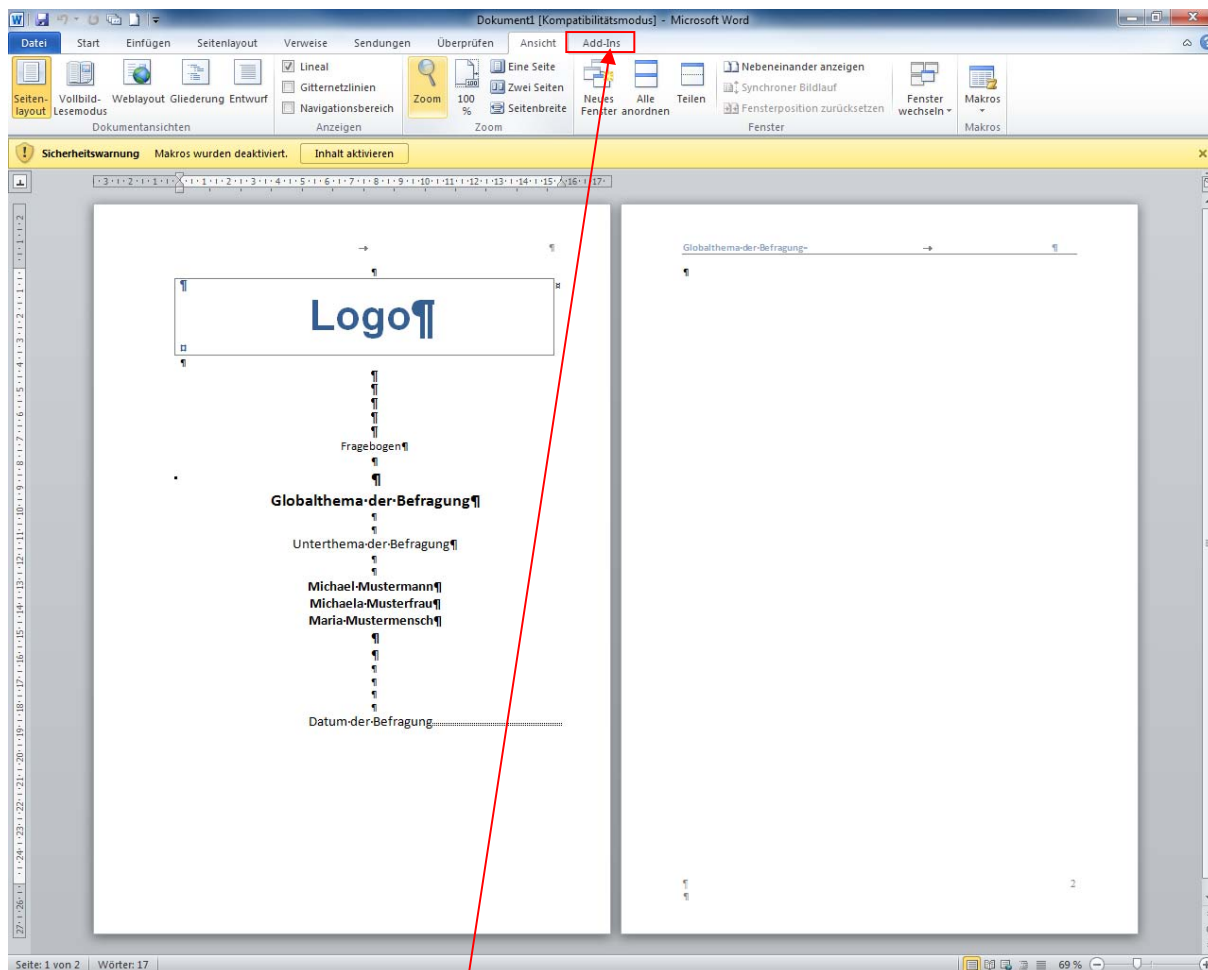
Was die Bedienung dieser Dokumentenvorlage angeht so hat sich mit dem Wechsel von Word-Version 2003 auf Word-Version 2007 eine grundlegende Änderung hervorgerufen. Fortan wird das Tool nicht mehr, wie bei den Versionen 2003 und älter als zusätzliche Symbolleiste aufgeführt, sondern in der Symbolleiste für Schnellzugriff unter dem Begriff **Add-Ins** aufgeführt.

2.1 Bedienung des Umfragetools unter Word 2007 und neueren Versionen

In Word 2007 und neueren Versionen ist die Vorgehensweise wie folgt:

Zuerst muss die Dot-Datei wie ein normales Office Dokument geöffnet werden. Das geöffnete Dokument sieht auf den ersten Blick aus, wie ein ganz normales Word-Dokument mit einem Musterdeckblatt für eine Befragung und einer leeren Seite mit eingestellter Kopfzeile, wie in der nachfolgenden Abbildung dargestellt.

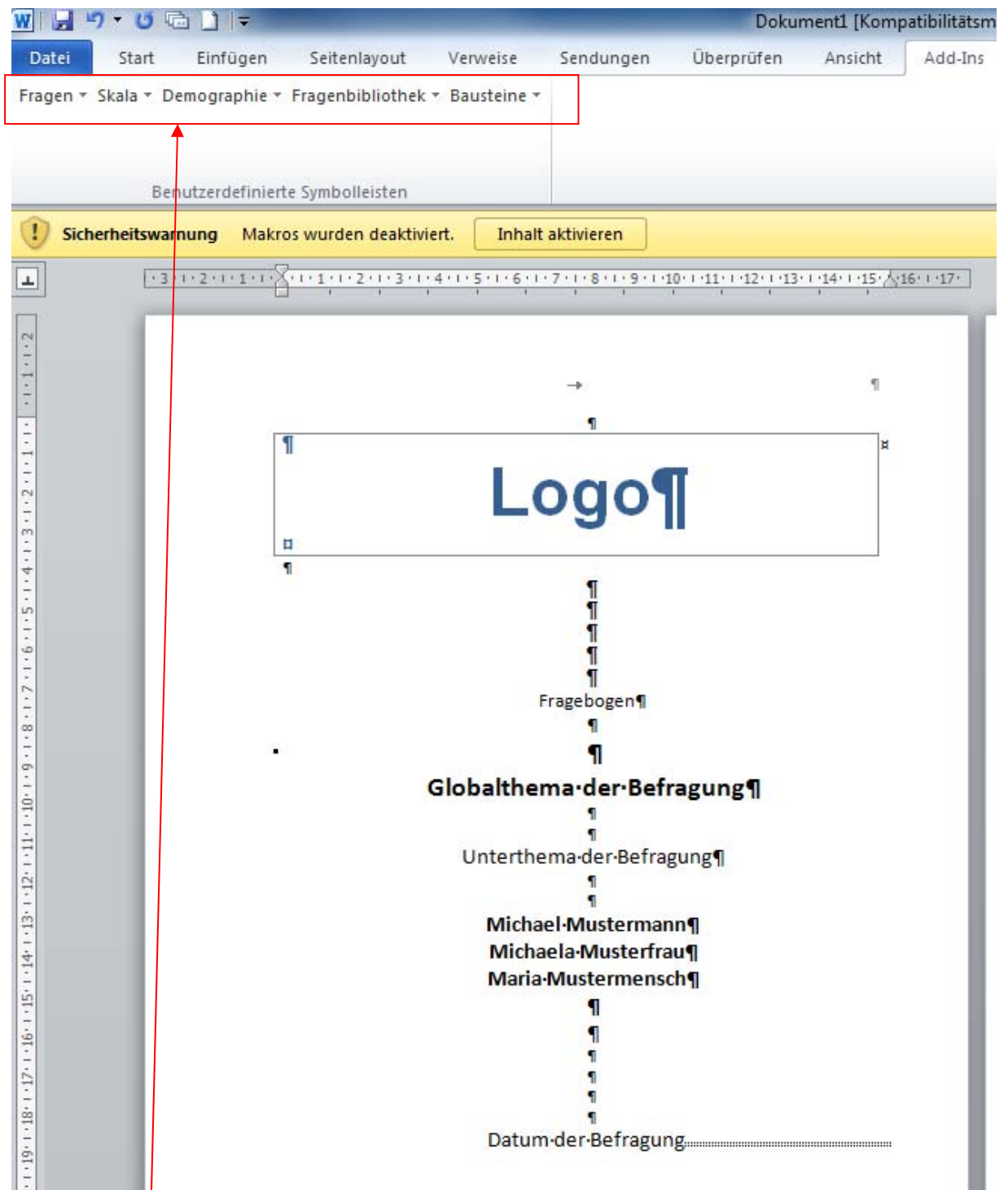
Abbildung 1: Ansicht nach öffnen der Dot-Datei



Auf den zweiten Blick erkennt man jedoch in der **Symbolleiste für Schnellzugriff** eine zusätzliche Schaltfläche mit dem Namen **Add-Ins**.

Mit Klick auf diese Schaltfläche gelangen Sie in das Umfragemenü.

Abbildung 2: Ansicht mit geöffnetem Umfragemenü

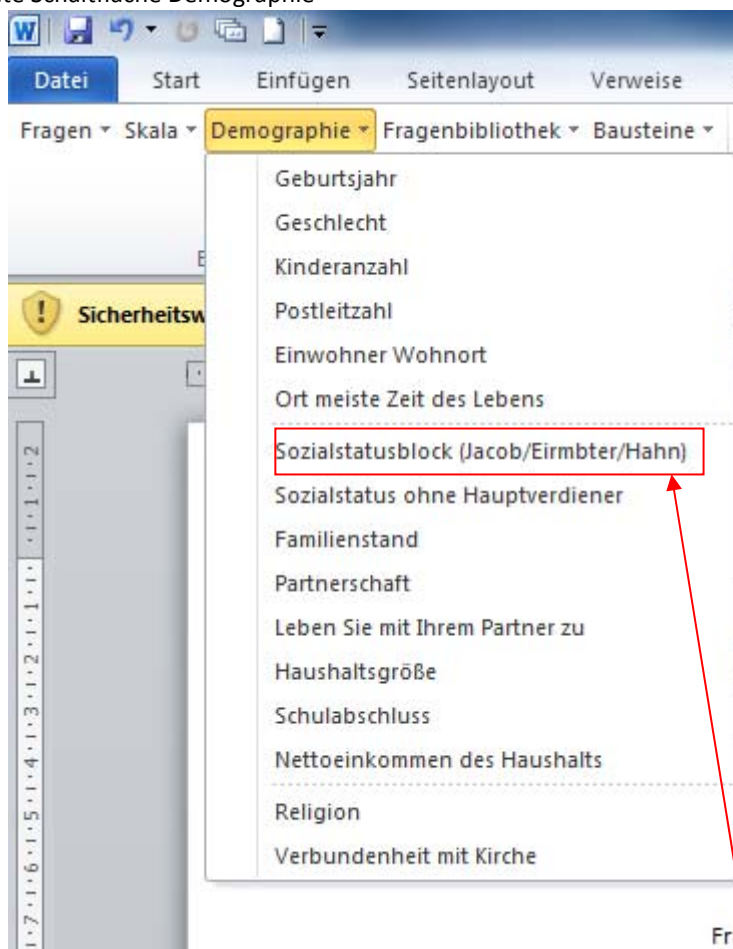


Im **Umfragemenü** sind fünf verschiedene Menüs mit den nachfolgenden Namen zu finden:

- Fragen
- Skala
- Demographie
- Fragenbibliothek
- Bausteine

Diese Menüs sind per Einfachklick zu öffnen und enthalten verschiedenste Fragebausteine.

Abbildung 3: Geöffnete Schaltfläche Demographie



Wählt man in diesem Menü zum Beispiel den Fragebaustein **Sozialstatusblock nach Jacob/Eirnbter/Hahn(1993)**¹, so werden die nachfolgenden Bausteine automatisch erstellt:

1. Haben Sie derzeit einen festen Partner?	
Ja	<input type="checkbox"/>
Nein (→ weiter mit Frage 4)	<input type="checkbox"/>

2. Welchen Familienstand haben Sie?	
Verheiratet und lebe mit meinem(r) Ehepartner(in) zusammen (→ weiter mit Frage 4)	<input type="checkbox"/>
Verheiratet und lebe von meinem(r) Ehepartner(in) getrennt	<input type="checkbox"/>
Ledig	<input type="checkbox"/>
Geschieden	<input type="checkbox"/>
Verwitwet	<input type="checkbox"/>

¹ Jacob/Eirnbter/Hahn(1993): Aids und die gesellschaftlichen Folgen, Campus-Forschung, Band 704, Frankfurt/Main, New York.

3. Leben Sie mit einem Partner zusammen?	
Ja	<input type="checkbox"/>
Nein	<input type="checkbox"/>

4. Welchen höchsten allgemeinbildenden Schulabschluss haben Sie?	
Schule beendet ohne Abschluss	<input type="checkbox"/>
Volks- oder Hauptschulabschluss	<input type="checkbox"/>
Mittlere Reife oder ähnlicher Abschluss	<input type="checkbox"/>
Fachhochschulreife	<input type="checkbox"/>
Abitur	<input type="checkbox"/>
Sonstiger Abschluss: _____	

5. Sind Sie zurzeit erwerbstätig? Unter Erwerbstätigkeit wird jede bezahlte bzw. mit einem Einkommen verbundene Tätigkeit verstanden.	
Ja, Vollzeit erwerbstätig (→ weiter mit Frage 8)	<input type="checkbox"/>
Ja, Teilzeit erwerbstätig (→ weiter mit Frage 8)	<input type="checkbox"/>
Nein, nicht erwerbstätig	<input type="checkbox"/>

6. Sind Sie?	
Schüler	<input type="checkbox"/>
Student	<input type="checkbox"/>
Rentner/Pensionär	<input type="checkbox"/>
Arbeitslos	<input type="checkbox"/>
Hausfrau/Hausmann	<input type="checkbox"/>
Sonstiges: _____	

7. Waren Sie früher einmal voll- oder Teilzeit erwerbstätig?	
Ja	<input type="checkbox"/>
Nein (→ weiter mit Frage 12)	<input type="checkbox"/>

8. Welche berufliche Position trifft bzw. traf zuletzt auf Sie zu?	
Arbeiter (→ weiter mit Frage 9)	<input type="checkbox"/>
Angestellter (→ weiter mit Frage 10)	<input type="checkbox"/>
Beamter (→ weiter mit Frage 11)	<input type="checkbox"/>
Freiberufler (→ weiter mit Frage 12)	<input type="checkbox"/>
Landwirt (→ weiter mit Frage 12)	<input type="checkbox"/>
Selbstständiger (→ weiter mit Frage 12)	<input type="checkbox"/>
Mithelfender Familienangehöriger (→ weiter mit Frage 12)	<input type="checkbox"/>
Sonstiges: _____	

9. Sind oder waren Sie...?	
Ungelernter oder angelernter Arbeiter	<input type="checkbox"/>
Gelernter Arbeiter oder Facharbeiter	<input type="checkbox"/>
Vorarbeiter	<input type="checkbox"/>
Meister, Polier	<input type="checkbox"/>
<i>(→ weiter mit Frage 12)</i>	

10. Sind oder waren Sie...?	
Angestellter mit ausführender Tätigkeit nach allgemeiner Anweisung (z. B. Verkäufer, Hausmeister)	<input type="checkbox"/>
Angestellter mit einer qualifizierten Tätigkeit, die Sie nach Anweisung erledigen (z. B. Sachbearbeiter, Buchhalter, technischer Zeichner)	<input type="checkbox"/>
Angestellter mit eigenständiger Leistung in verantwortlicher Tätigkeit bzw. mit Fachverantwortung für Personal (z. B. Prokurist, Abteilungsleiter)	<input type="checkbox"/>
Angestellter mit umfassenden Führungsaufgaben und Entscheidungsbefugnissen (z. B. Direktor, Geschäftsführer)	<input type="checkbox"/>
<i>(→ weiter mit Frage 12)</i>	

11. Sind oder waren Sie...?	
Beamter im einfachen Dienst (bis einschließlich Oberamtsmeister)	<input type="checkbox"/>
Beamter im mittleren Dienst (von Assistent bis einschließlich Hauptsekretär, Amtsinspektor)	<input type="checkbox"/>
Beamter im gehobenen Dienst (von Inspektor bis einschließlich Oberamtsrat)	<input type="checkbox"/>
Beamter im höheren Dienst, Richter (von Rat aufwärts)	<input type="checkbox"/>
<i>(→ weiter mit Frage 12)</i>	

12. Sind Sie in Ihrem Haushalt Hauptverdiener?	
Ja <i>(→ weiter mit Frage "nach dem Sozialstatusblock")</i>	<input type="checkbox"/>
Nein	<input type="checkbox"/>
Es gibt keinen Hauptverdiener <i>(→ weiter mit Frage "nach dem Sozialstatusblock")</i>	<input type="checkbox"/>

13. Welchen höchsten allgemeinbildenden Schulabschluss hat der Hauptverdiener?	
Schule beendet ohne Abschluss	<input type="checkbox"/>
Volks- oder Hauptschulabschluss	<input type="checkbox"/>
Mittlere Reife oder ähnlicher Abschluss	<input type="checkbox"/>
Fachhochschulreife	<input type="checkbox"/>
Abitur	<input type="checkbox"/>
Sonstiger Abschluss: _____	<input type="checkbox"/>

14. Welche berufliche Position trifft bzw. traf zuletzt auf den Hauptverdiener zu?	
Arbeiter (→ weiter mit Frage 15)	<input type="checkbox"/>
Angestellter (→ weiter mit Frage 16)	<input type="checkbox"/>
Beamter (→ weiter mit Frage 17)	<input type="checkbox"/>
Freiberufler (→ weiter mit Frage "nach dem Sozialstatusblock")	<input type="checkbox"/>
Landwirt (→ weiter mit Frage "nach dem Sozialstatusblock")	<input type="checkbox"/>
Selbstständiger (→ weiter mit Frage "nach dem Sozialstatusblock")	<input type="checkbox"/>
Mithelfender Familienangehöriger (→ weiter mit Frage "nach dem Sozialstatusblock")	<input type="checkbox"/>
Sonstiges: _____	

15. Ist oder war der Hauptverdiener...?	
Ungelernter oder angelernter Arbeiter	<input type="checkbox"/>
Gelernter Arbeiter oder Facharbeiter	<input type="checkbox"/>
Vorarbeiter	<input type="checkbox"/>
Meister, Polier	<input type="checkbox"/>
(→ weiter mit Frage "nach dem Sozialstatusblock")	

16. Ist oder war der Hauptverdiener...?	
Angestellter mit ausführender Tätigkeit nach allgemeiner Anweisung (z. B. Verkäufer, Kontorist)	<input type="checkbox"/>
Angestellter mit einer qualifizierten Tätigkeit, die Sie nach Anweisung erledigen (z. B. Sachbearbeiter, Buchhalter, technischer Zeichner)	<input type="checkbox"/>
Angestellter mit eigenständiger Leistung in verantwortlicher Tätigkeit bzw. mit Fachverantwortung für Personal (z. B. Prokurist, Abteilungsleiter)	<input type="checkbox"/>
Angestellter mit umfassenden Führungsaufgaben und Entscheidungsbefugnissen (z. B. Direktor, Geschäftsführer)	<input type="checkbox"/>
(→ weiter mit Frage "nach dem Sozialstatusblock")	

17. Ist oder war der Hauptverdiener...?	
Beamter im einfachen Dienst (bis einschließlich Oberamtsmeister)	<input type="checkbox"/>
Beamter im mittleren Dienst (von Assistent bis einschließlich Hauptsekretär, Amtsinspektor)	<input type="checkbox"/>
Beamter im gehobenen Dienst (von Inspektor bis einschließlich Oberamtsrat)	<input type="checkbox"/>
Beamter im höheren Dienst, Richter (von Rat aufwärts)	<input type="checkbox"/>
(→ weiter mit Frage "nach dem Sozialstatusblock")	

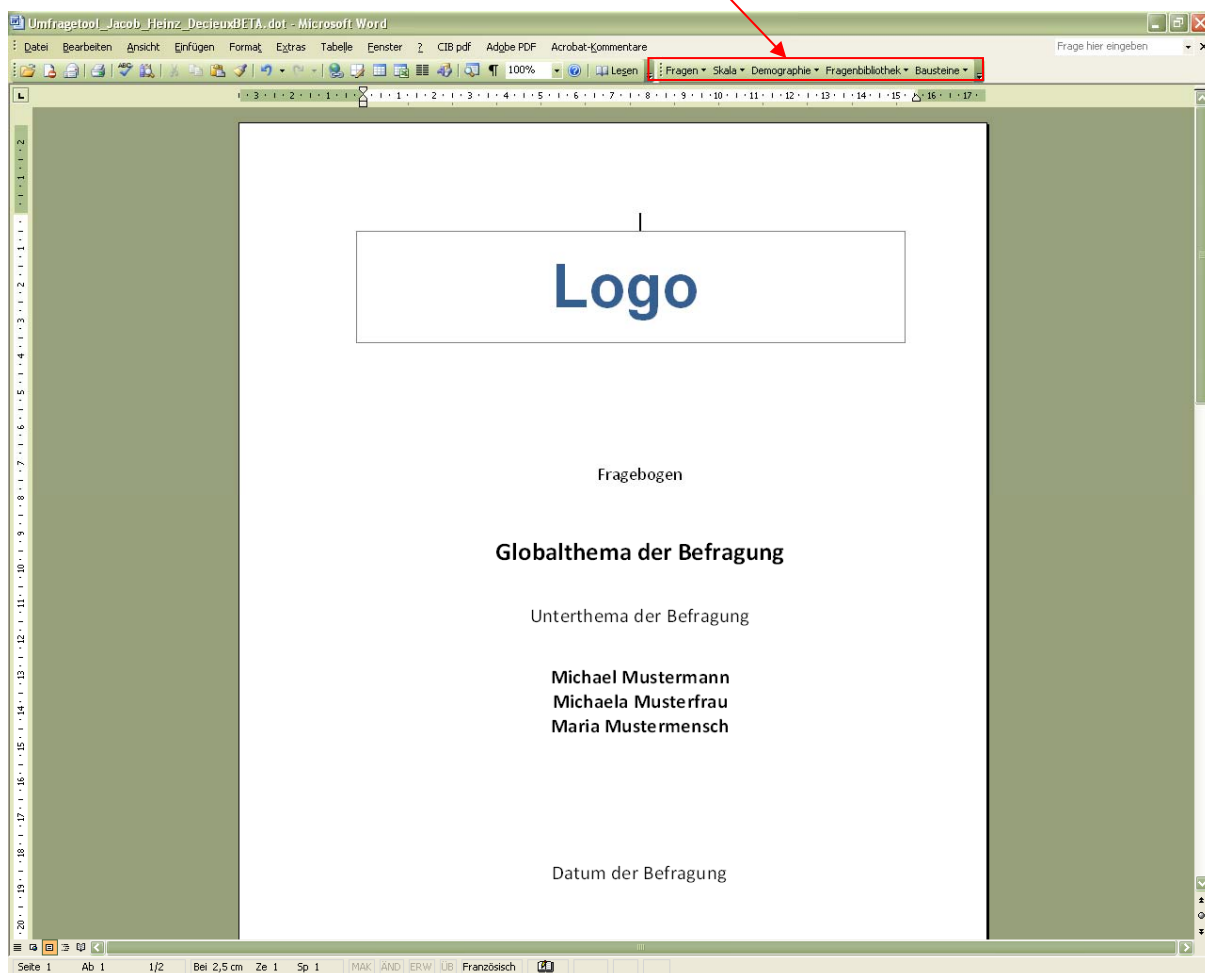
Besteht ein Baustein aus mehreren Fragen und sind diese logisch durch einen Filter miteinander verbunden, so wird falls die Folgefrage innerhalb des Blocks auftritt diese Filterung automatisch erstellt. Liegt die logische Folgefrage nicht innerhalb des Blocks ist der Filter von Hand zu ergänzen (in diesem Fall ist diese Anweisung „gelb hinterlegt.“). Vergleichen Sie bspw. Frage 14: Für die Items Arbeiter, Angestellter und Beamter sind die Folgefragen 15, 16 und 17 im Dokument von Relevanz. Für die weiteren beruflichen Positionen ist die auf den Sozialstatusblock folgende Frage maßgeblich.

Ist der Fragebogen erstellt, so ist dieser als **Doc- oder Docx-Dokument** abzuspeichern.

2.2 Bedienung unter Word 2003 und älteren Versionen.

Unter Word 2003 und den älteren Versionen läuft die Bedienung des Tools analog zu Abschnitt 2.1 ab. Der einzige Unterschied ist, dass das Umfragemenü nicht als Schaltfläche in der Symbolleiste für Schnellzugriff erscheint, sondern als **zusätzliche Symbolleiste**.

Abbildung 4: Ansicht nach öffnen der Dot-Datei



Per Klick auf die Menüpunkte der Symbolleiste können nun wiederum die einzelnen Fragebausteine ausgewählt werden.

4er Frage(Zufriedenheit):

6. Wie zufrieden sind Sie mit ... ?	
Sehr zufrieden	<input type="checkbox"/>
Zufrieden	<input type="checkbox"/>
Weniger zufrieden	<input type="checkbox"/>
Unzufrieden	<input type="checkbox"/>

5er Frage(Zufriedenheit):


7. Wie zufrieden sind Sie mit ... ?	
Sehr zufrieden	<input type="checkbox"/>
Zufrieden	<input type="checkbox"/>
Weniger zufrieden	<input type="checkbox"/>
Unzufrieden	<input type="checkbox"/>
Sehr unzufrieden	<input type="checkbox"/>

Bilderfrage Frau:

8.

The diagram shows three women, each with a speech bubble pointing to them. Frau A is on the left, Frau B is in the middle, and Frau C is on the right. The speech bubbles are empty, indicating that the user should input the opinion of each woman.

Meinung von Frau A	<input type="checkbox"/>
Meinung von Frau B	<input type="checkbox"/>
Meinung von Frau C	<input type="checkbox"/>

Bilderfrage Mann:**9.**

Meinung von Herrn A

Meinung von Herrn B

Meinung von Herrn C

Frage mit Mehrfachnennungen**10.***(Mehrfachnennungen sind möglich)*

Offene Fragen:**11.**

Buh Test:

12. Ich möchte Ihnen jetzt einen Vorfall schildern, der sich kürzlich bei einer öffentlichen Diskussion über die XXX zugetragen hat. Zwei Redner sprachen zu diesem Thema, einer hat XXX befürwortet, der andere hat XXX abgelehnt. Einer der Redner wurde vom anwesenden Publikum ausgebuht. Was glauben Sie, welcher der beiden Redner wurde ausgebuht?

Der Befürworter

Der Gegner

Kann ich nicht sagen

3.2 Fragebausteine der Schaltfläche Skalen

2er Skala:

1.			
		<input type="checkbox"/>	<input type="checkbox"/>
		<input type="checkbox"/>	<input type="checkbox"/>
		<input type="checkbox"/>	<input type="checkbox"/>

3er Skala:

2.			
	<input type="checkbox"/>	<input type="checkbox"/>	<input type="checkbox"/>
	<input type="checkbox"/>	<input type="checkbox"/>	<input type="checkbox"/>
	<input type="checkbox"/>	<input type="checkbox"/>	<input type="checkbox"/>

4er Skala:

3.			
	<input type="checkbox"/>	<input type="checkbox"/>	<input type="checkbox"/>
	<input type="checkbox"/>	<input type="checkbox"/>	<input type="checkbox"/>
	<input type="checkbox"/>	<input type="checkbox"/>	<input type="checkbox"/>

5er Skala:

4.				
	<input type="checkbox"/>	<input type="checkbox"/>	<input type="checkbox"/>	<input type="checkbox"/>
	<input type="checkbox"/>	<input type="checkbox"/>	<input type="checkbox"/>	<input type="checkbox"/>
	<input type="checkbox"/>	<input type="checkbox"/>	<input type="checkbox"/>	<input type="checkbox"/>

6er Skala:

5.					
	<input type="checkbox"/>	<input type="checkbox"/>	<input type="checkbox"/>	<input type="checkbox"/>	<input type="checkbox"/>
	<input type="checkbox"/>	<input type="checkbox"/>	<input type="checkbox"/>	<input type="checkbox"/>	<input type="checkbox"/>
	<input type="checkbox"/>	<input type="checkbox"/>	<input type="checkbox"/>	<input type="checkbox"/>	<input type="checkbox"/>

3er Skala(Häufigkeit):

6.			
	Häufig	Selten	Nie
	<input type="checkbox"/>	<input type="checkbox"/>	<input type="checkbox"/>
	<input type="checkbox"/>	<input type="checkbox"/>	<input type="checkbox"/>
	<input type="checkbox"/>	<input type="checkbox"/>	<input type="checkbox"/>

4er Skala(Häufigkeit):

7.				
	Häufig	Manchmal	Selten	Nie
	<input type="checkbox"/>	<input type="checkbox"/>	<input type="checkbox"/>	<input type="checkbox"/>
	<input type="checkbox"/>	<input type="checkbox"/>	<input type="checkbox"/>	<input type="checkbox"/>
	<input type="checkbox"/>	<input type="checkbox"/>	<input type="checkbox"/>	<input type="checkbox"/>

4er Skala(Wichtigkeit):

8.				
	Sehr wichtig	Wichtig	Weniger wichtig	Überhaupt nicht wichtig
	<input type="checkbox"/>	<input type="checkbox"/>	<input type="checkbox"/>	<input type="checkbox"/>
	<input type="checkbox"/>	<input type="checkbox"/>	<input type="checkbox"/>	<input type="checkbox"/>
	<input type="checkbox"/>	<input type="checkbox"/>	<input type="checkbox"/>	<input type="checkbox"/>

5er Skala(Zustimmung):

9.					
	Stimme sehr zu	Stimme eher zu	Teils/teils	Stimme eher nicht zu	Stimme überhaupt nicht zu
	<input type="checkbox"/>	<input type="checkbox"/>	<input type="checkbox"/>	<input type="checkbox"/>	<input type="checkbox"/>
	<input type="checkbox"/>	<input type="checkbox"/>	<input type="checkbox"/>	<input type="checkbox"/>	<input type="checkbox"/>
	<input type="checkbox"/>	<input type="checkbox"/>	<input type="checkbox"/>	<input type="checkbox"/>	<input type="checkbox"/>

5er Skala(Häufigkeit):

10.					
	Immer	Häufig	Manchmal	Selten	Nie
	<input type="checkbox"/>	<input type="checkbox"/>	<input type="checkbox"/>	<input type="checkbox"/>	<input type="checkbox"/>
	<input type="checkbox"/>	<input type="checkbox"/>	<input type="checkbox"/>	<input type="checkbox"/>	<input type="checkbox"/>
	<input type="checkbox"/>	<input type="checkbox"/>	<input type="checkbox"/>	<input type="checkbox"/>	<input type="checkbox"/>

5er Skala(Zufriedenheit):


11. Wie zufrieden sind Sie mit...?					
	Sehr zufrieden	Zufrieden	Teils/teils	Nicht zufrieden	Überhaupt nicht zufrieden
	<input type="checkbox"/>	<input type="checkbox"/>	<input type="checkbox"/>	<input type="checkbox"/>	<input type="checkbox"/>
	<input type="checkbox"/>	<input type="checkbox"/>	<input type="checkbox"/>	<input type="checkbox"/>	<input type="checkbox"/>
	<input type="checkbox"/>	<input type="checkbox"/>	<input type="checkbox"/>	<input type="checkbox"/>	<input type="checkbox"/>

Notenskala (horizontal):

12.				
Sehr gut	Gut	Befriedigend	Ausreichend	Mangelhaft
<input type="checkbox"/>	<input type="checkbox"/>	<input type="checkbox"/>	<input type="checkbox"/>	<input type="checkbox"/>

Kuninskala:


18. Alles in allem: Wie zufrieden sind Sie mit ... ?



Sehr zufrieden Sehr unzufrieden

Leiterskala:

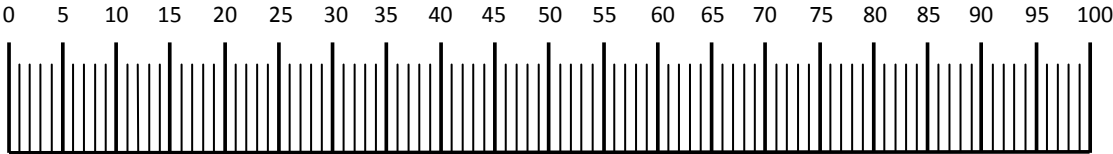
**19. Alles in allem: Wie zufrieden sind Sie mit ... ?
(Bitte kreisen Sie die entsprechende Zahl ein)**



Sehr zufrieden Überhaupt nicht zufrieden

Meterskala:

**20. Bitte zeichnen Sie eine Linie entsprechend der Intensität.... in diese Skala ein
(0 = Sehr geringe Intensität 100 = Sehr hohe Intensität)**



3.3 Fragebausteine der Schaltfläche Demographie

Geburtsjahr:

1. In welchem Jahr wurden Sie geboren?	
Im Jahr: _____	<input type="checkbox"/>

Geschlecht:

2. Sind Sie ...?	
Weiblich	<input type="checkbox"/>
Männlich	<input type="checkbox"/>

Kinderanzahl:

3. Wie viele Kinder haben Sie?	
_____ Kinder	

Postleitzahl:

4. Nennen Sie bitte die Postleitzahl Ihres Wohnortes.	
PLZ: _____	

Einwohner Wohnort:

5. Wie viele Einwohner hat Ihr Wohnort?	
unter 2.000 Einwohner	<input type="checkbox"/>
2.000 bis unter 5.000 Einwohner	<input type="checkbox"/>
5.000 bis unter 20.000 Einwohner	<input type="checkbox"/>
20.000 bis unter 50.000 Einwohner	<input type="checkbox"/>
50.000 bis unter 100.000 Einwohner	<input type="checkbox"/>
100.000 bis unter 500.000 Einwohner	<input type="checkbox"/>
500.000 Einwohner oder mehr	<input type="checkbox"/>

Ort meiste Zeit des Lebens:

6. An welchem Ort haben Sie die meiste Zeit Ihres Lebens verbracht? War das:	
in einem Dorf in rein ländlicher Umgebung	<input type="checkbox"/>
in einem Dorf in Stadtnähe	<input type="checkbox"/>
in einer Kleinstadt (bis 30.000 Einwohner)	<input type="checkbox"/>
in einer Stadt mittlerer Größe bis 100.000 Einwohner	<input type="checkbox"/>
in einer Großstadt bis 500.000 Einwohner	<input type="checkbox"/>
in einer Großstadt mit über 500.000 Einwohnern	<input type="checkbox"/>

Sozialstusblock:

7. Haben Sie derzeit einen festen Partner?	
Ja	<input type="checkbox"/>
Nein (→ weiter mit Frage 10)	<input type="checkbox"/>

8. Welchen Familienstand haben Sie?	
Verheiratet und lebe mit meinem(r) Ehepartner(in) zusammen (→ weiter mit Frage 10)	<input type="checkbox"/>
Verheiratet und lebe von meinem(r) Ehepartner(in) getrennt	<input type="checkbox"/>
Ledig	<input type="checkbox"/>
Geschieden	<input type="checkbox"/>
Verwitwet	<input type="checkbox"/>

9. Leben Sie mit einem Partner zusammen?	
Ja	<input type="checkbox"/>
Nein	<input type="checkbox"/>

10. Welchen höchsten allgemeinbildenden Schulabschluss haben Sie?	
Schule beendet ohne Abschluss	<input type="checkbox"/>
Volks- oder Hauptschulabschluss	<input type="checkbox"/>
Mittlere Reife oder ähnlicher Abschluss	<input type="checkbox"/>
Fachhochschulreife	<input type="checkbox"/>
Abitur	<input type="checkbox"/>
Sonstiger Abschluss: _____	<input type="checkbox"/>

11. Sind Sie zurzeit erwerbstätig? Unter Erwerbstätigkeit wird jede bezahlte bzw. mit einem Einkommen verbundene Tätigkeit verstanden.	
Ja, Vollzeit erwerbstätig (→ weiter mit Frage 14)	<input type="checkbox"/>
Ja, Teilzeit erwerbstätig (→ weiter mit Frage 14)	<input type="checkbox"/>
Nein, nicht erwerbstätig	<input type="checkbox"/>

12. Sind Sie?	
Schüler	<input type="checkbox"/>
Student	<input type="checkbox"/>
Rentner/Pensionär	<input type="checkbox"/>
Arbeitslos	<input type="checkbox"/>
Hausfrau/Hausmann	<input type="checkbox"/>
Sonstiges: _____	<input type="checkbox"/>

13. Waren Sie früher einmal voll- oder Teilzeit erwerbstätig?	
Ja	<input type="checkbox"/>
Nein (→ weiter mit Frage 18)	<input type="checkbox"/>

14. Welche berufliche Position trifft bzw. traf zuletzt auf Sie zu?	
Arbeiter (→ weiter mit Frage 15)	<input type="checkbox"/>
Angestellter (→ weiter mit Frage 16)	<input type="checkbox"/>
Beamter (→ weiter mit Frage 17)	<input type="checkbox"/>
Freiberufler (→ weiter mit Frage 18)	<input type="checkbox"/>
Landwirt (→ weiter mit Frage 18)	<input type="checkbox"/>
Selbstständiger (→ weiter mit Frage 18)	<input type="checkbox"/>
Mithelfender Familienangehöriger (→ weiter mit Frage 18)	<input type="checkbox"/>
Sonstiges: _____	<input type="checkbox"/>

15. Sind oder waren Sie...?	
Ungelernter oder angelernter Arbeiter	<input type="checkbox"/>
Gelernter Arbeiter oder Facharbeiter	<input type="checkbox"/>
Vorarbeiter	<input type="checkbox"/>
Meister, Polier	<input type="checkbox"/>
(→ weiter mit Frage 18)	

16. Sind oder waren Sie...?	
Angestellter mit ausführender Tätigkeit nach allgemeiner Anweisung (z. B. Verkäufer, Hausmeister)	<input type="checkbox"/>
Angestellter mit einer qualifizierten Tätigkeit, die Sie nach Anweisung erledigen (z. B. Sachbearbeiter, Buchhalter, technischer Zeichner)	<input type="checkbox"/>
Angestellter mit eigenständiger Leistung in verantwortlicher Tätigkeit bzw. mit Fachverantwortung für Personal (z. B. Prokurist, Abteilungsleiter)	<input type="checkbox"/>
Angestellter mit umfassenden Führungsaufgaben und Entscheidungsbefugnissen (z. B. Direktor, Geschäftsführer)	<input type="checkbox"/>
(→ weiter mit Frage 18)	

17. Sind oder waren Sie...?	
Beamter im einfachen Dienst (bis einschließlich Oberamtsmeister)	<input type="checkbox"/>
Beamter im mittleren Dienst (von Assistent bis einschließlich Hauptsekretär, Amtsinspektor)	<input type="checkbox"/>
Beamter im gehobenen Dienst (von Inspektor bis einschließlich Oberamtsrat)	<input type="checkbox"/>
Beamter im höheren Dienst, Richter (von Rat aufwärts)	<input type="checkbox"/>
(→ weiter mit Frage 18)	

18. Sind Sie in Ihrem Haushalt Hauptverdiener?	
Ja (→ weiter mit Frage "nach dem Sozialstatusblock")	<input type="checkbox"/>
Nein	<input type="checkbox"/>
Es gibt keinen Hauptverdiener (→ weiter mit Frage "nach dem Sozialstatusblock")	<input type="checkbox"/>

19. Welchen höchsten allgemeinbildenden Schulabschluss hat der Hauptverdiener?	
Schule beendet ohne Abschluss	<input type="checkbox"/>
Volks- oder Hauptschulabschluss	<input type="checkbox"/>
Mittlere Reife oder ähnlicher Abschluss	<input type="checkbox"/>
Fachhochschulreife	<input type="checkbox"/>
Abitur	<input type="checkbox"/>
Sonstiger Abschluss: _____	

20. Welche berufliche Position trifft bzw. traf zuletzt auf den Hauptverdiener zu?	
Arbeiter (→ weiter mit Frage 21)	<input type="checkbox"/>
Angestellter (→ weiter mit Frage 22)	<input type="checkbox"/>
Beamter (→ weiter mit Frage 23)	<input type="checkbox"/>
Freiberufler (→ weiter mit Frage "nach dem Sozialstatusblock")	<input type="checkbox"/>
Landwirt (→ weiter mit Frage "nach dem Sozialstatusblock")	<input type="checkbox"/>
Selbstständiger (→ weiter mit Frage "nach dem Sozialstatusblock")	<input type="checkbox"/>
Mithelfender Familienangehöriger (→ weiter mit Frage "nach dem Sozialstatusblock")	<input type="checkbox"/>
Sonstiges: _____	

21. Ist oder war der Hauptverdiener...?	
Ungelernter oder angelernter Arbeiter	<input type="checkbox"/>
Gelernter Arbeiter oder Facharbeiter	<input type="checkbox"/>
Vorarbeiter	<input type="checkbox"/>
Meister, Polier	<input type="checkbox"/>
(→ weiter mit Frage "nach dem Sozialstatusblock")	

22. Ist oder war der Hauptverdiener...?	
Angestellter mit ausführender Tätigkeit nach allgemeiner Anweisung (z. B. Verkäufer, Kontorist)	<input type="checkbox"/>
Angestellter mit einer qualifizierten Tätigkeit, die Sie nach Anweisung erledigen (z. B. Sachbearbeiter, Buchhalter, technischer Zeichner)	<input type="checkbox"/>
Angestellter mit eigenständiger Leistung in verantwortlicher Tätigkeit bzw. mit Fachverantwortung für Personal (z. B. Prokurist, Abteilungsleiter)	<input type="checkbox"/>
Angestellter mit umfassenden Führungsaufgaben und Entscheidungsbefugnissen (z. B. Direktor, Geschäftsführer)	<input type="checkbox"/>
<i>(→ weiter mit Frage "nach dem Sozialstatusblock")</i>	

23. Ist oder war der Hauptverdiener...?	
Beamter im einfachen Dienst (bis einschließlich Oberamtsmeister)	<input type="checkbox"/>
Beamter im mittleren Dienst (von Assistent bis einschließlich Hauptsekretär, Amtsinspektor)	<input type="checkbox"/>
Beamter im gehobenen Dienst (von Inspektor bis einschließlich Oberamtsrat)	<input type="checkbox"/>
Beamter im höheren Dienst, Richter (von Rat aufwärts)	<input type="checkbox"/>
<i>(→ weiter mit Frage "nach dem Sozialstatusblock")</i>	

24. Wie viele Personen leben insgesamt in Ihrem Haushalt? Rechnen Sie bitte jeden dazu, der normalerweise hier wohnt, auch wenn er/sie z.Zt. abwesend ist, z.B. im Krankenhaus oder in Urlaub oder in Ferien. Auch Kinder rechnen Sie bitte dazu.	
lebe allein	<input type="checkbox"/>
Anzahl der Personen	<input type="text"/> <input type="text"/>

Netteinkommen des Haushalts:

25. Wie hoch ist das monatliche Netto-Einkommen ihres Haushaltes insgesamt? Wir meinen dabei die Summe, die sich ergibt aus Lohn, Gehalt, Einkommen aus selbstständiger Tätigkeit, Rente oder Pension, jeweils nach Abzug aller Steuern und Sozialversicherungsbeiträge. Rechnen Sie bitte auch die Einkünfte aus öffentlichen Beihilfen, Einkommen aus Vermietung, Verpachtung, Wohngeld, Kindergeld und sonstige Einkünfte hinzu. Bitte kennzeichnen Sie, in welche Einkommensklasse das Netto-Einkommen Ihres gesamten Haushaltes fällt.

unter 1.000 Euro	<input type="checkbox"/>
1 000 bis unter 1 500 Euro	<input type="checkbox"/>
1.500 bis unter 2.000 Euro	<input type="checkbox"/>
2.000 bis unter 2.500 Euro	<input type="checkbox"/>
2.500 bis unter 3.000 Euro	<input type="checkbox"/>
3.000 bis unter 3.500 Euro	<input type="checkbox"/>
3.500 bis unter 4.000 Euro	<input type="checkbox"/>
4.000 bis unter 4.500 Euro	<input type="checkbox"/>
4.500 bis unter 5.000 Euro	<input type="checkbox"/>
5.000 bis unter 5.500 Euro	<input type="checkbox"/>
5.500 bis unter 6.000 Euro	<input type="checkbox"/>
6.000 bis unter 7.500 Euro	<input type="checkbox"/>
10.000 bis unter 15.000 Euro	<input type="checkbox"/>
15.000 bis unter 20.000 Euro	<input type="checkbox"/>
20.000 bis unter 25.000 Euro	<input type="checkbox"/>
25.000 bis unter 30.000 Euro	<input type="checkbox"/>
30.000 Euro und mehr	<input type="checkbox"/>

Religionszugehörigkeit:

26. Welcher Kirche bzw. Religionsgemeinschaft gehören Sie an ?

der evangelischen Kirche	<input type="checkbox"/>
der römisch-katholischen Kirche	<input type="checkbox"/>
einer anderen christlichen Religionsgemeinschaft	<input type="checkbox"/>
einer anderen, nicht christlichen Religionsgemeinschaft	<input type="checkbox"/>
keiner Religionsgemeinschaft	<input type="checkbox"/>

Verbundenheit mit der Kirche:

27. Wie stark fühlen Sie sich mit Ihrer Kirche verbunden?

sehr stark	<input type="checkbox"/>
stark	<input type="checkbox"/>
weniger stark	<input type="checkbox"/>
gar nicht	<input type="checkbox"/>

3.4 Fragebausteine der Schaltfläche Fragenbibliothek

Internetnutzung (Ja/Nein):

1. Nutzen Sie privat das Internet?	
Ja	<input type="checkbox"/>
Nein	<input type="checkbox"/>

Internetnutzung (Häufigkeit):

2. Wie häufig nutzen Sie das Internet?	
Täglich	<input type="checkbox"/>
Etwa 2-3 mal in der Woche	<input type="checkbox"/>
Etwa 1 mal in der Woche	<input type="checkbox"/>
Seltener	<input type="checkbox"/>

Krankenkasse

3. Bei welcher Krankenkasse sind Sie versichert?	
Allgemeine Ortskrankenkasse (AOK)	<input type="checkbox"/>
Ersatzkasse wie Barmer, DAK, Techniker usw.	<input type="checkbox"/>
Betriebskrankenkasse/Innungskrankenkasse	<input type="checkbox"/>
Andere gesetzliche Krankenkasse wie z. B. See- oder Landwirtschaftliche Krankenkasse	<input type="checkbox"/>
Private Krankenversicherung	<input type="checkbox"/>
Habe keine Krankenversicherung	<input type="checkbox"/>

Beruf im Gesundheitswesen:

4. Haben Sie beruflich mit dem Gesundheitswesen zu tun?	
Ja	<input type="checkbox"/>
Nein	<input type="checkbox"/>

3.5 Fragebausteine der Schaltfläche Bausteine

Anschreiben:

Sehr geehrter Herr XXX,

an der Universität XXX führen wir zur Zeit eine Befragung zur sozialen Lage der Bevölkerung in der Region XXX durch. Dabei geht es vor allem um die Situation auf dem Arbeitsmarkt. Ziel der Untersuchung ist die Erstellung eines repräsentativen Meinungsbildes der Bevölkerung der Region XXX.

Wir sind deshalb sehr an Ihrer Meinung sehr interessiert und würden uns freuen, wenn Sie den Fragebogen ausgefüllt an uns zurücksenden. Das Ausfüllen des Fragebogens wird ca. 10 Minuten in Anspruch nehmen.

Ihre Anschrift ist zufällig ausgewählt worden. Ihre Angaben werden anonym behandelt, d. h. die Antworten werden ohne Namen und Adresse ausgewertet. Die Forschungsarbeit unterliegt den Regelungen der Datenschutzgesetzgebung.

Es ist absolut sichergestellt, dass Ihre Angaben nicht mit Ihrer Person in Verbindung gebracht werden.

Wir bitten Sie, den Fragebogen bis zum XXX unter Verwendung des beiliegenden Freiumschlages an uns zurückzusenden. Bitten senden Sie in diesem Fall auch die beiliegende Postkarte an uns zurück. Diese Postkarte, die nicht mit Ihrem Fragebogen in Verbindung gebracht werden kann, dient lediglich der Rücklaufkontrolle. Wir erhalten so

einen Überblick, wer uns den Fragebogen bis Monatsende zurückgeschickt hat.

Für Ihre Mitarbeit bedanken wir uns ganz herzlich.

Mit freundlichen Grüßen

XXX

Baustein für vorformatierte Kapitelüberschriften:**Überschrift eines Fragekapitels****Baustein zum schnellen Einfügen Filterführungen:**

(→ weiter mit Frage Nr. xx)

Baustein zum schnellen Einfügen Mehrfachnennungen:

(Mehrfachnennungen sind möglich)

Baustein für eine Dankesformel:

Vielen Dank für Ihre Teilnahme an der Befragung!

4 Kontakt

Wir haben uns bemüht, die Dokumentvorlage so anwenderfreundlich wie möglich zu gestalten. Sollten dennoch Schwierigkeiten bei der Anwendung, Fehler in der Dokumentvorlage oder den Autotextbausteinen, o.ä. auftreten, wären wir dankbar für eine kurze Mitteilung Ihrer Schwierigkeiten. Durch Ihre Mitarbeit, können wir die vorliegende Dokumentvorlage einem ständigverbessern.

Möchten Sie uns eine Mitteilung machen, wenden Sie sich an:

Jean Philippe Décieux (jean.decieux@uni-trier.de)

Homepage:

<http://mes.uni-trier.de/index.php?id=34326>